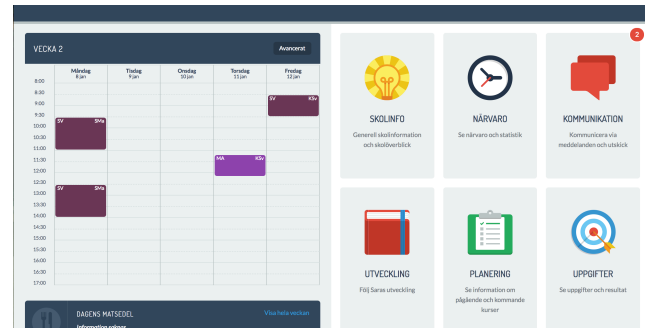


ADMENTUM WEBB

Admentum på webben

På webben får du tillgång till alla funktioner i Admentum. Här kan du bland annat se betyg och skriftliga omdömen, uppgifter som eleven har och söka ledigt.



Inloggning

Du får ett mail från skolan med ditt användarnamn och en länk till att skapa ett lösenord. När

du loggat in första gången på webbsidan kan du även logga in i vår app. Du hittar appen i Google Play eller Appstore, <http://skolplattformen.se/app.php>. Ladda ner den till er platta eller mobiltelefon för enklast möjliga administration. Om du har problem med din inloggning kontaktar du skolans kontaktperson för Skolplattformen.

Startsidan

Navigering - På startsidan har du ditt barns schema till vänster och dina olika funktioner till höger. Admentums ikon högst upp till vänster är även en hemknapp, trycker du där återvänder du alltid till din förstasida. Uppe till höger under ditt namn kommer du åt dina inställningar och information. Under skolans namn hittar du en översikt på skolans klasser. För att komma åt en funktion klickar du på ikonerna för den önskade funktionen. Om du har fler barn så får du en dropdown och om du klickar på barnets namn där du kan välja ett annat barn.

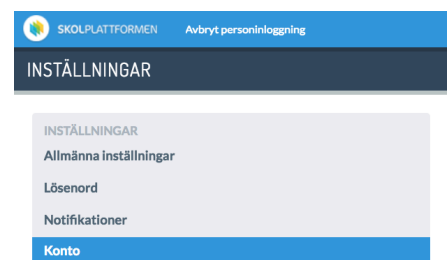
Inställningar - Under ditt namn uppe till höger hittar du dina egna inställningar. Här kan du ändra din information, sätta nytt lösenord och styra hur du vill få notifikationer från systemet. Du kan även slå ihop konton om du har barn på olika skolor som använder Admentum (se nedan).

Konton (slå ihop konton) - Om du har barn på andra skolor som också har Admentum kan du använda en och samma inloggning. Du går då in på inställningar under ditt namn och sedan väljer du konto. Då får du en möjlighet att med hjälp av ditt lösenord på det andra kontot slå ihop det med kontot som du är inloggad på. När du slagit ihop kontot väljer du sedan vilket konto du vill vara inloggad på under ditt namn uppe till höger.

Schema - För att söka upp andra scheman eller byta vecka så klickar du på "Avancerat" i schemats överkant. Lektionerna i schemat går att klicka på för att få mer information.

Matsedel - Om skolan registrerat sin matsedel syns den under schemat. Klicka på "Visa hela veckan" för att se fler dagar eller kommande veckor.

De olika funktionerna i Admentum





SKOLINFO

Generell skolinformation och skolöverblick

Skolinfo - Under skolinfo hittar du samlad information om skolan och kontaktuppgifter som skolan valt att publicera.



NÄRVARO

Se närvaro och statistik

NÄRVARO

Obekräftad frånvaro

Sjukanmälan

Frånvarohistorik

Planerad frånvaro

Obekräftad frånvaro - Om eleven skulle ska delta på en viss lektion men läraren registrerar eleven som ogiltigt frånvarande så går det iväg ett meddelande till er som vårdnadshavare. För att spara personalens tid så att den kan ägnas till era barns lärande får ni en möjlighet att sjukanmäla direkt i systemet eller bekräfta frånvaron. Om ni bekräftar frånvaron meddelar ni skolan att ni samtidigt vet var ert barn befinner sig.

Sjukanmälan - Anmäl om ert barn inte kan gå till skolan på grund av sjukdom.

Frånvarohistorik - Här listas all frånvaro så att man kan gå tillbaka och titta hur närvaron ser ut.

Planerad frånvaro - Här söker ni ledigt. Om ni sökt ledigt längre än en dag går det iväg en notis till den andra vårdnadshavaren (om det finns två vårdnadshavare). Den andre måste då godkänna ansökan innan den går in till skolan. Skolan godkänner eller avslår sedan ansökan direkt i systemet.




KOMMUNIKATION

Kommunicera via meddelanden och utskick

Kommunikation - Här samlas alla meddelanden i Admentum. Innehållet här speglas i appen. Tryck på "skapa konversation" för att påbörja ett nytt meddelande. Det skapas en gruppkonversation med alla deltagare som läggs till. Det går även att starta konversationer genom att gå in under skolans namn uppe till höger och klicka på användaren som man vill konversera med.

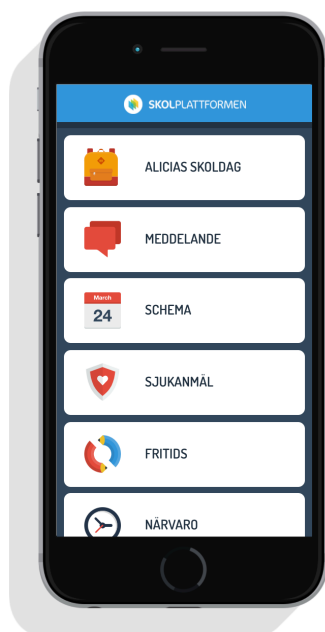
Utveckling - Betyg (om ditt barn går i år 6-9), omdömen (om skolan använder Skolplattformen för omdömen) och bedömningar på uppgifter och planeringar sammanställs här.



UTVECKLING

Följ Mys utveckling

Canvas- Här finner du vägen in till Canvas där du finner ditt barns planering och uppgifter för olika ämnen.



Glöm inte att ladda hem Admentums app!

Lycka till!

Teamet bakom Admentum